

ASSOCIAÇÃO HUMANITÁRIA DE SALREU
BALANÇO EM 31 DE DEZEMBRO DE 2025

Contribuinte: 502853590
Moeda: (Valores em Euros)

RÚBRICAS	NOTAS	DATAS	
		31 DEZ 2025	31 DEZ 2024
ACTIVO			
Activo não corrente			
Ativos fixos tangíveis		693 052,82	740 915,70
Bens do património histórico e artístico e cultural		0,00	0,00
Ativos intangíveis		0,00	0,00
Investimentos financeiros		3 126,97	3 126,97
Fundadores/beneméritos/patrocinadores/doadores/associados/membros		0,00	0,00
Outros Créditos e ativos não correntes		0,00	0,00
		696 179,79	744 042,67
Activo corrente			
Inventários		7 959,11	8 531,51
Créditos a receber		1 782,97	183,24
Estado e outros entes públicos		317,25	317,25
Fundadores/beneméritos/patrocinadores/doadores/associados/membros		0,00	0,00
Diferimentos		1 425,26	1 100,44
Outros ativos correntes		694,91	509,45
Caixa e depósitos bancários		4 777,90	6 936,89
		16 957,40	17 578,78
Total do ativo		713 137,19	761 621,45
FUNDOS PATRIMONIAIS E PASSIVO			
Fundos patrimoniais			
Fundos		32 871,93	32 871,93
Excedentes técnicos		0,00	0,00
Reservas		0,00	0,00
Resultados transitados		331 742,25	388 127,33
Excedentes de revalorização		0,00	0,00
Ajustamentos / Outras variações nos fundos patrimoniais		102 448,53	111 173,56
		467 062,71	532 172,82
Resultado líquido do período		8 971,20	-56 385,08
Total dos fundos patrimoniais		476 033,91	475 787,74
Passivo			
Passivo não corrente			
Provisões		0,00	0,00
Provisões específicas		0,00	0,00
Financiamentos obtidos		43 900,00	49 900,00
Outras dívidas a pagar		0,00	0,00
		43 900,00	49 900,00
Passivo corrente			
Fornecedores		53 262,70	80 546,06
Estado e outros entes públicos		32 353,39	35 199,65
Fundadores/beneméritos/patrocinadores/doadores/associados/membros		0,00	0,00
Financiamentos obtidos		0,00	0,00
Diferimentos		0,00	0,00
Outros passivos correntes		107 587,19	120 188,00
		193 203,28	235 933,71
Total do passivo		237 103,28	285 833,71
Total dos fundos patrimoniais e do passivo		713 137,19	761 621,45

A Direcção

O responsável

Fernando Afonso de Sá

Fernando Marques

[Assinatura]

Paula Marques

CC nº 63564

ASSOCIAÇÃO HUMANITÁRIA DE SALREU
 DEMONSTRAÇÃO DOS RESULTADOS POR NATUREZAS
 PERÍODO FINDO EM 31 DE DEZEMBRO DE 2025



Contribuinte : 502853590


Moeda : EUROS

RENDIMENTOS E GASTOS	NOTAS	PERÍODOS	
		2025	2024
Vendas e serviços prestados		466.213,41	458.600,13
Subsídios, doações e legados à exploração		724.618,75	618.555,12
Variação nos inventários da produção		0,00	0,00
Trabalhos para a própria entidade		0,00	0,00
Custos das mercadorias vendidas e das matérias consumidas		148.004,84	144.877,58
Fornecimentos e serviços externos		149.525,92	142.981,85
Gastos com o pessoal		872.311,00	837.279,24
Ajustamentos de inventários (perdas/reversões)		0,00	0,00
Imparidade de dívidas a receber (perdas/reversões)		0,00	0,00
Provisões (aumentos/reduções)		0,00	0,00
Provisões específicas (aumentos/reduções)		0,00	0,00
Outras imparidades (perdas/reversões)		0,00	0,00
Aumentos/reduções de justo valor		0,00	0,00
Outros rendimentos		41.355,87	40.015,57
Outros gastos		565,03	477,07
Resultado antes de depreciações, gastos de financiamento e impostos		61.781,24	-8.444,92
Gastos/reversões de depreciação e de amortização		50.894,83	47.817,20
Resultado operacional (antes de gastos de financiamento e impostos)		10.886,41	-56.262,12
Juros e rendimentos similares obtidos		0,00	0,00
Juros e gastos similares suportados		1.915,21	122,96
Resultados antes de impostos		8.971,20	-56.385,08
Imposto sobre o rendimento do período		0,00	0,00
Resultado líquido do período		8.971,20	-56.385,08

A Direcção

Contabilista Certificado


 Fernando Marques
 +PS Marques



 CC N.º 63564

ASSOCIAÇÃO HUMANITÁRIA DE SALREU
 DEMONSTRAÇÃO DOS RESULTADOS POR NATUREZAS
 PERÍODO FINDO EM 31 DE DEZEMBRO DE 2025

Contribuinte: 502853590




Moeda: EUROS


VALÊNCIA: 900101 - Creche

RENDIMENTOS E GASTOS	NOTAS	PERÍODOS	
		2025	2024
Vendas e serviços prestados		2.938,20	12.983,69
Subsídios, doações e legados à exploração		288.614,64	261.701,91
Variação nos inventários da produção		0,00	0,00
Trabalhos para a própria entidade		0,00	0,00
Custos das mercadorias vendidas e das matérias consumidas		20.483,51	20.051,11
Fornecimentos e serviços externos		21.410,43	23.353,70
Gastos com o pessoal		180.769,54	176.743,30
Ajustamentos de inventários (perdas/reversões)		0,00	0,00
Imparidade de dívidas a receber (perdas/reversões)		0,00	0,00
Provisões (aumentos/reduções)		0,00	0,00
Provisões específicas (aumentos/reduções)		0,00	0,00
Outras imparidades (perdas/reversões)		0,00	0,00
Aumentos/reduções de justo valor		0,00	0,00
Outros rendimentos		4.151,79	4.029,02
Outros gastos		56,50	47,70
Resultado antes de depreciações, gastos de financiamento e impostos		72.984,65	58.518,81
Gastos/reversões de depreciação e de amortização		5.089,46	5.641,84
Resultado operacional (antes de gastos de financiamento e impostos)		67.895,19	52.876,97
Juros e rendimentos similares obtidos		0,00	0,00
Juros e gastos similares suportados		382,96	24,59
Resultados antes de impostos		67.512,23	52.852,38
Imposto sobre o rendimento do período		0,00	0,00
Resultado líquido do período		67.512,23	52.852,38

A Direção

Contabilista Certificado


 Fernando Almeida de Almeida
 Fernando Marques




 Renata Marques
 CC nº 63564

ASSOCIAÇÃO HUMANITÁRIA DE SALREU
 DEMONSTRAÇÃO DOS RESULTADOS POR NATUREZAS
 PERÍODO FINDO EM 31 DE DEZEMBRO DE 2025

Contribuinte: 502853590


Moeda: EUROS


VALÊNCIA: 900201 - Lar

RENDIMENTOS E GASTOS	NOTAS	PERÍODOS	
		2025	2024
Vendas e serviços prestados		403.791,79	388.349,62
Subsídios, doações e legados à exploração		389.182,87	318.234,78
Variação nos inventários da produção		0,00	0,00
Trabalhos para a própria entidade		0,00	0,00
Custos das mercadorias vendidas e das matérias consumidas		89.970,74	93.039,01
Fornecimentos e serviços externos		114.949,38	106.357,16
Gastos com o pessoal		576.344,58	560.008,37
Ajustamentos de inventários (perdas/reversões)		0,00	0,00
Imparidade de dívidas a receber (perdas/reversões)		0,00	0,00
Provisões (aumentos/reduções)		0,00	0,00
Provisões específicas (aumentos/reduções)		0,00	0,00
Outras imparidades (perdas/reversões)		0,00	0,00
Aumentos/reduções de justo valor		0,00	0,00
Outros rendimentos		25.431,24	24.692,45
Outros gastos		452,02	381,66
Resultado antes de depreciações, gastos de financiamento e impostos		36.689,18	-28.509,35
Gastos/reversões de depreciação e de amortização		40.715,88	37.798,21
Resultado operacional (antes de gastos de financiamento e impostos)		-4.026,70	-66.307,56
Juros e rendimentos similares obtidos		0,00	0,00
Juros e gastos similares suportados		1.340,70	86,08
Resultados antes de impostos		-5.367,40	-66.393,64
Imposto sobre o rendimento do período		0,00	0,00
Resultado líquido do período		-5.367,40	-66.393,64

A Direção

Contabilista Certificado


 Fernando Alamo de Lima Lpin
 Fernando Marques
 Párcouren
 Jiri P. Lpin


 Reula Marques
 CC nº 63564

ASSOCIAÇÃO HUMANITÁRIA DE SALREU
 DEMONSTRAÇÃO DOS RESULTADOS POR NATUREZAS
 PERÍODO FINDO EM 31 DE DEZEMBRO DE 2025

Contribuinte: 502853590




Moeda: EUROS


VALÊNCIA: 900202 - Centro de Dia

RENDIMENTOS E GASTOS	NOTAS	PERÍODOS	
		2025	2024
Vendas e serviços prestados		59.483,42	57.266,82
Subsídios, doações e legados à exploração		46.821,24	38.618,43
Variação nos inventários da produção		0,00	0,00
Trabalhos para a própria entidade		0,00	0,00
Custos das mercadorias vendidas e das matérias consumidas		37.550,59	31.787,46
Fornecimentos e serviços externos		13.166,11	13.270,99
Gastos com o pessoal		115.196,88	100.527,57
Ajustamentos de inventários (perdas/reversões)		0,00	0,00
Imparidade de dívidas a receber (perdas/reversões)		0,00	0,00
Provisões (aumentos/reduções)		0,00	0,00
Provisões específicas (aumentos/reduções)		0,00	0,00
Outras imparidades (perdas/reversões)		0,00	0,00
Aumentos/reduções de justo valor		0,00	0,00
Outros rendimentos		11.772,84	11.294,10
Outros gastos		56,51	47,71
Resultado antes de depreciações, gastos de financiamento e impostos		-47.892,59	-38.454,38
Gastos/reversões de depreciação e de amortização		5.089,49	4.377,15
Resultado operacional (antes de gastos de financiamento e impostos)		-52.982,08	-42.831,53
Juros e rendimentos similares obtidos		0,00	0,00
Juros e gastos similares suportados		191,55	12,29
Resultados antes de impostos		-53.173,63	-42.843,82
Imposto sobre o rendimento do período		0,00	0,00
Resultado líquido do período		-53.173,63	-42.843,82

A Direção

Contabilista Certificado


 Fernando Almeida da Silva
 Fernando Marques




 Paula Marques
 CC nº 63564

**ASSOCIAÇÃO HUMANITÁRIA DE SALREU DEMONSTRAÇÃO DOS
FLUXOS DE CAIXA
PERÍODO FINDO EM 31 DE DEZEMBRO DE 2025**

Moeda : (Valores em Euros)

RÚBRICAS	NOTAS	DATAS	
		2025	2024
Fluxos de caixa das actividades operacionais - método directo			
Recebimentos de Clientes e Utentes		499 039,41	458 600,13
Pagamentos de subsídios		724 618,75	618 555,12
Pagamentos de apoios		2 761,77	6 974,05
Pagamentos de bolsas		0,00	0,00
Pagamentos a fornecedores		-355 650,60	-299 629,18
Pagamentos ao pessoal		-613 752,52	-563 140,30
Caixa gerada pelas operações		257 016,81	221 359,82
Pagamento/recebimento do imposto sobre o rendimento		0,00	
Outros recebimentos/pagamentos		-254 228,64	-184 615,88
Fluxos de caixa das actividades operacionais (1)		2 788,17	36 743,94
Fluxos de caixa das actividades de investimento			
Pagamentos respeitantes a:			
Ativos fixos tangíveis		3 031,95	91 078,74
Ativos intangíveis		0,00	0,00
Investimentos financeiros		0,00	0,00
Outros ativos		0,00	0,00
Recebimentos provenientes de:			
Ativos fixos tangíveis		6 000,00	0,00
Ativos intangíveis		0,00	0,00
Investimentos financeiros		0,00	0,00
Outros ativos		0,00	0,00
Subsídios ao investimento		0,00	0,00
Juros e rendimentos similares		0,00	0,00
Dividendos		0,00	0,00
Fluxos de caixa das actividades de investimento (2)		2 968,05	-91 078,74
Fluxos de caixa das actividades de financiamento			
Recebimentos provenientes de:			
Financiamentos obtidos		484 000,00	45 000,00
Realização de fundos		0,00	0,00
Cobertura de prejuízos		0,00	0,00
Doações		0,00	0,00
Outras operações de financiamentos		0,00	0,00
Pagamentos respeitantes a:			
Financiamentos obtidos		490 000,00	34 700,00
Juros e gastos similares		1 915,21	122,96
Dividendos		0,00	0,00
Redução de fundos		0,00	0,00
Outras operações de financiamento		0,00	0,00
Fluxos de caixa das actividades de financiamento (3)		-7 915,21	10 177,04
Variação de caixa e seus equivalentes (1+2+3)		-2 158,99	-44 157,76
Efeito das diferenças de câmbio		0,00	0,00
Caixa e seus equivalentes no início do período		6 936,89	51 094,65
Caixa e seus equivalentes no fim do período		4 777,90	6 936,89

A Direcção

O Responsável

[Assinatura]
Francisco Aires de Sá Marques
Francisco Marques
[Assinatura]
João Pereira

[Assinatura]
Paula Marques
 CC N.º 63564



Associação Humanitária de Salreu

**Anexo às Demonstrações Financeiras
para o exercício findo em 31 de dezembro de 2025**

(Valores expressos em euros)

dm
gustavo
ps
ps
ps
ps
ps

Anexo às Demonstrações Financeiras
para o exercício findo em 31 de dezembro de 2025

1 – IDENTIFICAÇÃO DA ENTIDADE**1.1 – Designação: ASSOCIAÇÃO HUMANITÁRIA DE SALREU****NIPC: 502 853 590****1.2 – Sede: Rua da Associação Humanitária de Salreu, N° 8****Freguesia: Salreu****Concelho: Estarreja****Código Postal: 3865-283****1.3 – Natureza da atividade: Lar de Idosos, Centro de Dia e Creche****1.4 – CAE Principal: 87301 – Atividades de Apoio Social para Pessoas Idosas c/ Alojamento****1.5 – N° médio de empregados e colaboradores durante o ano 2025: 51 (cinquenta e um) – Média****Simplex**

- A Entidade em 2025 deu continuidade à implementação dos serviços inerentes à atividade prevista nos seus estatutos, a qual se encontra dividida pelas valências de Lar, Centro de Dia e Creche.

Em 2025 a Entidade não conseguiu obter a plenitude da capacidade para a valência de Centro de Dia, mas registou uma ocupação média de 90%, ao contrário das valências Creche e Lar, que registam a sua ocupação plena em 2025.

De Janeiro a Dezembro de 2025, teve ao seu serviço o pessoal constante do quadro seguinte:

M Ê S	Pessoal ao Serviço	Estágios Profissionais	CEI	TOTAIS	Baixas	Licenças sem Vencim.	Absentismo %	Horas Trabalhadas
- JANEIRO.....	53	0	0	53	15	0	15.60%	7315
- FEVEREIRO.....	52	0	0	52	9	0	11.70%	7519
- MARÇO.....	51	0	0	51	8	0	9.90%	7508
- ABRIL.....	48	0	0	48	10	0	10.00%	7073
- MAIO.....	49	0	0	49	11	0	13.40%	6942
- JUNHO.....	50	0	0	50	8	0	12.70%	7163
- JULHO.....	51	0	0	51	6	0	10.40%	7507
- AGOSTO.....	52	0	0	52	6	0	9.70%	7622
- SETEMBRO.....	52	0	0	52	12	0	12.20%	7477
- OUTUBRO.....	50	0	0	50	8	0	11.20%	7267
- NOVEMBRO.....	49	0	0	49	9	0	8.10%	7361
- DEZEMBRO.....	49	0	0	49	13	0	11,80%	7056
MÉDIA SIMPLES	51	0	0	51	10	0	11.39%	7318

- **ACTIVOS FIXOS TANGÍVEIS**

Os terrenos estão registados ao justo valor pelo método do valor corrente no mercado. O aumento resultante da avaliação dos terrenos encontra-se registado nos Fundos Patrimoniais na rubrica de “Excedentes de Revalorização”.

Os restantes activos fixos tangíveis encontram-se registados ao seu custo de aquisição deduzido das amortizações acumuladas e de perdas por imparidade.

As depreciações são calculadas, após a data em que os bens estejam disponíveis para serem utilizados, pelo método da linha recta em conformidade com o período de vida útil estimado para cada grupo de bens.

- **CUSTOS DE EMPRÉSTIMOS OBTIDOS**

Os gastos de empréstimos obtidos são imediatamente considerados como gastos do período, excepto quanto aos custos de empréstimos obtidos que sejam directamente atribuíveis à aquisição, construção ou produção de um activo que se qualifica, caso em que é permitida a sua capitalização.

- **INVENTÁRIOS**

A Entidade confecciona as refeições que serve aos utentes das diversas valências, efectuando assim a respectiva gestão do stock inerente àquela confecção. Por isso, o inventário de matérias-primas diz respeito ao stock de produtos alimentares à data do balanço.

A Entidade contabiliza ainda em inventários matérias subsidiárias em stock á data do balanço e que dizem respeito a medicamentos, pensos, resguardos e material de higiene aplicados a utentes e também o gás armazenado destinado a utilização da cozinha e aquecimento.

O sistema de inventário é o intermitente.

- **RÉDITO**

- Vendas e Prestações de Serviços

O rédito é valorizado pelo valor da contraprestação recebida ou a receber.

O rédito proveniente das prestações de serviços é reconhecido, pelo valor do montante recebido ou a receber.

- Subsídios

Os Subsídios à exploração são reconhecidos em rendimentos e ganhos quando recebidos ou quando há segurança que a Entidade cumprirá as condições a eles associadas.

2 – REFERENCIAL CONTABILÍSTICO

A normalização contabilística para as entidades do sector não lucrativo (ESNL), aplica-se obrigatoriamente a partir de 1 de Janeiro de 2012, ou por opção a partir de 1 de Janeiro de 2011. Por opção da Direcção da Associação Humanitária de Salreu as Demonstrações Financeiras de 2012 foram preparadas pela primeira vez de acordo com a normalização contabilística para as ESNL. Estas normas foram igualmente utilizadas na preparação das Demonstrações Financeiras dos exercícios seguintes.

2.1 – O referencial contabilístico de preparação das demonstrações financeiras

Foi respeitado o referencial contabilístico previsto no D.L. n° 158/2009, de 13 de Julho (SNC), D.L. n° 36-A/2011, de 9 de Março, Portaria 105/2011 de 14 de Março, Portaria 106/2011 de 14 de Março, Aviso n° 6726-B/2011, Lei n° 66-B/2012 de 31 de Dezembro, Lei 98/2015 de 2 de Junho, e Aviso n° 8259/2015, de 29/07.

2.2 – Indicação e justificação do SNC para as ESNL que, em casos excepcionais, tenham sido derrogadas e dos respetivos efeitos nas Demonstrações Financeiras, tendo em vista a necessidade de estas darem uma imagem verdadeira e apropriada do ativo, do passivo e dos resultados da Entidade.

No presente exercício não foram derrogadas quaisquer disposições do SNC para as ESNL.

2.3 – Indicação e comentário das contas do balanço e da demonstração dos resultados cujos conteúdos não sejam comparáveis com as do exercício anterior

Foi assegurada a comparabilidade uma vez que todas as contas quer do balanço quer da demonstração de resultados, foram preparadas segundo as regras da normalização contabilística para as entidades do sector não lucrativo (ESNL).

3 – PRINCIPAIS POLÍTICAS CONTABILÍSTICAS

3.1 – Bases de mensuração usadas na preparação das demonstrações financeiras

- ACTIVOS INTANGÍVEIS

Os activos intangíveis são registados ao custo de aquisição, deduzido das amortizações. Os activos intangíveis apenas são reconhecidos se for provável que benefícios económicos futuros atribuíveis ao activo fluam para a Entidade, sejam controláveis e o seu custo possa ser valorizado com fiabilidade.

As amortizações de um activo intangível com vida útil finita são calculadas, após a data de início de utilização, de acordo com o modelo de consumo dos benefícios económicos. Quando o referido modelo não puder ser determinado, após o início de utilização dos bens, utiliza-se o método da linha recta em conformidade com o período de vida útil estimado – duração do período do contrato.

Os subsídios ao investimento são reconhecidos de acordo com SNC-ESNL nos Fundos Patrimoniais. Sendo o ganho subjacente reconhecido ao longo da vida útil do ativo através de transferência para outros rendimentos e ganhos do valor proporcional às respetivas depreciações.

- ESPECIALIZAÇÃO DE EXERCÍCIOS

As transações são contabilisticamente reconhecidas quando são geradas, independentemente do momento em que são recebidas ou pagas. As diferenças entre os montantes recebidos e pagos e os correspondentes rendimentos e gastos, são registados na rubrica “Outras contas a receber e a pagar” e “Diferimentos”.

- BENEFÍCIOS DOS EMPREGADOS

Os benefícios de curto prazo dos empregados incluem, ordenados, subsídios de férias e de natal. As obrigações decorrentes dos benefícios de curto prazo, são reconhecidos como gastos no período em que os serviços são prestados, numa base não descontada por contrapartida do reconhecimento de um passivo que se extingue com o pagamento respetivo.

- IMPOSTOS SOBRE O RENDIMENTO

A Entidade encontra-se isenta de impostos sobre o rendimento, nos termos do Artº. 10º do CIRC.

- INSTRUMENTOS FINANCEIROS

Os instrumentos financeiros encontram-se valorizados de acordo com os seguintes critérios:

Clientes/Utentes e outras dívidas de terceiros

Nos termos da NCRF 27 as entidades podem utilizar dois métodos para valorizar as contas de clientes e de outros terceiros: i) o método do custo, ou ii) o método do custo amortizado.

As dívidas de clientes ou de outros terceiros são registadas pelo seu valor nominal dado que não vencem juros e o efeito do desconto é considerado imaterial.

Fornecedores e outras dívidas a terceiros

As dívidas a fornecedores ou a outros terceiros são registadas pelo seu valor nominal dado que não vencem juros e o efeito do desconto é considerado imaterial.

Empréstimos

Os empréstimos, utilizando uma das opções da NCRF 27, são registados no passivo pelo custo. Em 2025, á data do balanço, existia um Empréstimo de um anónimo que se encontra prestes a terminar, e um Empréstimo efetuado junto do Banco Montepio.

Caixa e Depósitos bancários

Os montantes incluídos na rubrica caixa e seus equivalentes correspondem aos valores em caixa e depósitos bancários, ambos imediatamente realizáveis e sem perda de valor. Os descobertos bancários, embora inexistentes em 2025, quando ocorreram, são apresentados no Balanço, no Passivo corrente, na rubrica de Financiamentos obtidos.

3.2 – Outras políticas contabilísticas

Manteve-se no exercício de 2025 o princípio da especialização do exercício conforme vinha a ser seguido até à entrada em vigor da normalização contabilística para as entidades do sector não lucrativo (ESNL).

Em 2025 continuou a ser adoptada a política de não valorizar, e por isso não contabilizar, o trabalho gratuito e voluntário prestado pelos colaboradores e órgãos sociais.

3.3 - Principais pressupostos relativos ao futuro (*envolvendo risco significativo de provocar ajustamento material nas quantias escrituradas de activos e passivos durante o ano financeiro seguinte*):

Não se conhece qualquer risco materialmente relevante que possa provocar ajustamentos nas quantias escrituradas de activos e passivos.

3.4 – Políticas contabilísticas, alterações nas estimativas contabilísticas e erros.

Não foram efectuadas alterações às políticas contabilísticas, estimativas contabilísticas.

No período em análise não foi detectado qualquer erro materialmente relevante.

3.5 – Acontecimentos após a data do Balanço.

Não são conhecidos acontecimentos após a data do balanço que mereçam serem referidos no presente anexo.

As contas foram disponibilizadas pela Direcção em 19 de Março de 2026.

4 – FLUXOS DE CAIXA

4.1 Todos os saldos de caixa e seus equivalentes estão totalmente disponíveis para uso na presente data.

4.2 – Desagregação dos valores inscritos na rubrica de caixa e depósitos bancários:

Rubricas	Saldo inicial	Movimento Acumulado a Débito	Movimento Acumulado a Crédito	Saldo final
11 - Caixa	123,54	34.811,06	34.756,65	177,95
12 - Depósitos à Ordem	6.813,35	2.213.306,12	2.215.519,52	4.599,95
13 - Depósitos a Prazo				
Totais de Caixa a seus Equivalentes	6.936,89	2.248.117,18	2.250.276,17	4.777,90

5 – ACTIVOS FIXOS TANGÍVEIS

5.1 – Divulgações sobre activo fixos tangíveis

a) Bases de mensuração usados para determinar a quantia escriturada bruta

Valor de aquisição – em euros.

b) Método de depreciação usado

Quotas constantes, ou método da linha recta.

c) Vidas úteis ou as taxas de depreciação usadas

Descrição	Vidas Úteis (anos)
Edifícios e outras construções	10 - 12 - 20 - 50
Equipamento básico	4 - 6 - 8 - 10
Equipamento de transporte	7
Equipamento administrativo	3 - 4 - 5 - 8
Outros activos fixos tangíveis	-

d) Quantia escriturada bruta e a depreciação acumulada no início e no fim do período

Activo Fixo Tangível					
Rubricas	Valor Aquisição	Depreciação Acumulada início	Depreciação exercício	Depreciação acumulada	Valor Líquido
Activos fixos tangíveis					
Terrenos e recursos naturais	44.472,82				44.472,82
Edifícios e outras construções	1.056.806,08	485.744,96	22.282,86	508.027,82	548.778,26
Equipamento básico	330.841,06	251.521,98	18.563,75	270.085,73	60.755,33
Equipamento de transporte	72.611,55	47.491,02	10.048,22	57.539,24	15.072,31
Equipamento administrativo	28.911,35	28.911,35		28.911,35	
Outros activos. fixos tangíveis					
Imobilizações em Curso.....	23.974,10				23.974,10
Totais :	1.648.792,86	813.669,31	50.894,83	864.564,14	693.052,82

e) Reconciliação da quantia escriturada no início e no fim do período

Activo Fixo Tangível						
Rubricas	Saldo inicial	Adições	Alienações	Transfe. rências e abates	Depr e. ciação ões acumuladas	Saldo final
Activos fixos tangíveis :						
Terrenos e recursos naturais	44.472,82					44.472,82
Edifícios e outras construções	1.056.806,08				508.027,82	548.778,26
Equipamento básico	330.841,06	3.031,95			270.085,73	60.755,33
Equipamento de transporte	166.819,40		94.207,85		57.539,24	15.072,31
Equipamento administrativo	28.911,35				28.911,35	
Outros activos fixos tangíveis						
Activos fixos em Curso	23.974,10					23.974,10
Totais :	1.557.714,42	3.031,95	94.207,85		864.564,14	693.052,82

Os gastos de depreciação e amortização são calculados tendo em consideração a data da aquisição dos bens, e respectiva instalação, data a partir da qual se tornaram operacionais para a Entidade.

Foram aplicadas em 2025 as taxas previstas pelo Decreto Regulamentar N° 25/2009 de 14 de Setembro que veio substituir as taxas em vigor até 2011 para as Entidades do sector Não Lucrativo (ESNL).

5.2 – Restrições de titularidade e activos fixos tangíveis que sejam dados como garantia de passivos

Não há qualquer restrição de titularidade e nenhum elemento dos activos fixos tangíveis foi dado como garantia de passivo.

5.5 – Compromissos contratuais, para aquisição de activos fixos tangíveis

Em 31-12-2025 não existem compromissos contratuais para aquisição de activos fixos tangíveis.

5.6 – Montante e natureza dos bens do património histórico, artístico e cultural

Nota não aplicável à Entidade

6 – ACTIVOS INTANGÍVEIS**6.1 – Divulgação para cada classe de activos intangíveis, distinguindo entre gerados internamente e outros activos intangíveis**

Em 2025 não há activos intangíveis escriturados na Entidade.

7 – FORNECEDORES E OUTRAS CONTAS A PAGAR

7.1 – Discriminação dos saldos de fornecedores:

FORNECEDOR	31/12/2025	31/12/2024
Mercados Couto	5 101,00	282,82
Digitalmente Lda	258,32	0,00
Pestox- Controle e Defesa do Meio Ambiente, Lda	120,98	0,00
Deltagel - Produtos Alimentares, SA	1 724,71	0,00
Ação Contínua Centro, Lda	1 205,12	232,10
Lactogal - Produtos Alimentares, SA	196,60	187,64
Filtrolimpos	178,40	0,00
Fatima Marília F.S.Marques	3 519,75	1.232,06
Aveilift - Elevadores, Lda.	354,24	173,43
Ralkim, Lda.	1 245,34	358,30
Farmacia Sousa - Margarida Nobrega Soc. Unipessoal	314,70	0,00
Rentokil Initial Portugal - Serviços de Preotecção	428,52	0,00
Centro de Enfermagem Domiciliario de Estarreja, Ld	2 628,79	1.843,08
Rubis Energia Portugal, SA	3 255,34	1.904,06
Celeste Jesus Teixeira Carvalho - Ria Print	61,50	0,00
PT Comunicações, SA	385,42	323,67
Aguas da Região de Aveiro	662,33	594,93
Metaveiro	2 709,71	2.114,23
Inovasis	43,05	43,05
APCER	2 180,42	0,00
Bramédica Fisio - Produtos de Saude, Lda	612,34	0,00
Profarin-Distribuidora de Produtos Farmaceuticos	801,36	0,00
Eduardo Filipe da Rocha Ferreira Pinto	256,00	0,00
Frijobel - Industria e Comercio Alimentar, S.A	2 248,73	1.370,86
Liliana Souto Medicall - Unipessoal, Lda	680,67	0,00
Fresenius Kabi Pharma Portugal, Lda	567,14	0,00
AMBIMED - Gestão Ambiental, Lda	107,09	102,48
Prasid Iberica - Comercio de Quimicos e Texteis	1 990,95	0,00
Talho Origens do Antuã, Unipessoal Lda	6 842,71	571,29
BUGBYTE - Information Technology	405,90	0,00
Sentido da Fruta - Comercio de Frutas e Legumes, U	1 276,76	214,35
Miguel Ângelo Conde Valente	301,05	0,00
Malaquias - Distribuição Alimentar, Lda	838,79	1.944,63
Hasse, S.A.	519,97	426,37
Generali Seguros Reaseguros, S.A.	783,56	0,00
Padaria Sra do Monte - Valente & Rego, Lda	2 192,51	1.060,24
InterPrev - Segurança e saude do Trabalho, S.A.	1 082,40	0,00
Trigiene - Produtos de Higiene e Limpeza, Lda.	1 084,85	0,00
SomaCerta - Sociedade de contabilidade Lda	1 845,00	0,00
Asa Congelados	625,12	0,00
Marpeixe	1 606,39	0,00
Bruno Frederico Martins Nogueira	0,00	52.712,76
Diversos	19,17	12.853,71
TOTAL.....	53.262,70	80.546,06

7.2 – Descrição dos saldos da conta de fornecedores de investimento:

Não há valores registados em contas de fornecedores de investimento.

7.3 – Discriminação dos saldos de outras contas a pagar:

DESCRIÇÃO	31/12/2025	31/12/2024
Remunerações a Liquidar (Férias + Subsídio e Encargos a pagar no ano seguinte)	103.228,96	113.470,17
Remunerações a Pagar ao Pessoal	0,00	0,00
Penhoras de salarios a favor da AT e de Proc. Judiciais	274,81	1.455,52
Diversos	9,02	12,39
TOTAL.....	103.512,79	114.938,08

8 – FINANCIAMENTOS OBTIDOS

- Discriminação dos Financiamentos Obtidos, constantes das Demonstrações Financeiras:

Financiamentos Obtidos	2025		2024	
	Passivo Não Corrente	Passivo Corrente	Passivo Não Corrente	Passivo Corrente
Origem				
- Emprést. Bancários		39.000,00		45.000,00
- Empréstimos de Associados				
- Outros Empréstimos Obtidos		4.900,00		4.900,00
TOTAL.....		43.900,00		49.900,00

9 – INVENTÁRIOS

Em 2025 os custos com matérias-primas, subsidiárias ou de consumo registado, dizem respeito a produtos alimentares, medicamentos e material de consumo clínico e de higiene, hoteleiro e diverso, com a seguinte discriminação:

Descrição	31/12/2025	31/12/2024
Custo das Matérias-primas e Matérias Consumidas		
- Mat. Primas, Subsid. E de Consumo		
- Produtos Alimentares.....	92.049,85	94.126,01
- Medicamentos.....	3.369,14	5.510,95
- Fraldas, pensos, resguardos e mat.de higiene.....	8.572,81	5.088,67
- Gás	30.939,88	26.685,53
- Material Diverso de Consumo.....	13.073,16	13.466,42
Custo das Mercad.Vendas e Matérias Consumidas.....	148.004,84	144.877,58

Custo das Mercadorias Vendidas e das Matérias Consumidas			
Movimentos	Mercadorias	Matérias-Primas subsidiárias e de consumo	Total
Inventários iniciais		8.531,51	8.531,51
Compras		147.432,44	147.432,44
Inventários finais		7.959,11	7.959,11
C. M. V. M. C. :		148.004,84	148.004,84

Não existe nos inventários qualquer quantia registrada e/ou dada como penhor de garantia a passivos e contingência.

10- RÉDITO

- Vendas e Prestações de Serviços.

Movimentos	31/12/2025	31/12/2024
Vendas de outros materiais		
Prestações de serviços *	466.213,41	458.600,13
Total de vendas e prestação de serviços :	466.213,41	458.600,13

*As Prestações de Serviços dizem respeito às matrículas e mensalidades dos Utentes das diversas Valências e às quotizações, tendo a seguinte distribuição:

Prestações de Serviços	31/12/2025	31/12/2024
Matriculas e mensalidades - Creche	3.374,90	9.951,09
Matriculas e mensalidades - Lar	400.143,29	386.960,44
Matriculas e mensalidades - Centro de Dia	59.357,22	57.170,22
Matriculas e mensalidades - Jardim Infância		
Quotizações / Joias / Inscrições / Outros	3.338,00	4.518,38
Total de vendas e prestação de serviços :	466.213,41	458.600,13

Frequência Média	2025	2024
Creche	42	42
Lar	37	37
Centro de Dia	18	17
Média Global.....	97	96

11 – FORNECIMENTOS E SERVIÇOS EXTERNOS

O detalhe dos gastos com fornecimentos e serviços externos é o seguinte:

RUBRICAS	31/12/2025	31/12/2024
Trabalhos Especializados	51.635,92	49.922,47
Honorários	26.630,00	23.852,00
Conservação e Reparação	8.407,92	6.961,07
Segurança no trabalho	3.216,91	2.838,77
Utensílios de Desgaste Rápido	798,56	4.200,87
Material de Escritório	4.061,45	3.117,35
Artigos para Oferta	99,35	0,00
Outros materiais Diversos	1.576,11	824,70
Electricidade	16.079,66	16.377,53
Combustíveis	1.981,63	2.058,44
Água	7.397,36	6.929,72
Outros	0,00	0,00
Deslocações e Estadas	867,15	521,91
Rendas e Alugueres	1.317,32	1.273,39
Comunicação	4.101,28	4.325,41
Seguros	2.782,24	2.281,09
Despesas de Representação	0,00	0,00
Serviços de Limpeza e Higiene	9.918,96	9.466,37
Encargos com Utentes (Rouparia, Piscina, Mat.Didáctico, Festas e Eventos)	5.762,85	5.192,88
Diversos	2.891,25	2.837,88
TOTAL.....	149.525,92	142.981,85

12 – SUBSÍDIOS DO GOVERNO - EXPLORAÇÃO**12.1 – Devem ser divulgados os assuntos seguintes:****a) – A natureza e extensão dos subsídios do Governo reconhecidos nas demonstrações financeiras**

Em 2025 foi recebido participações/subsídios à exploração do Centro Distrital da Segurança Social de Aveiro para apoiar as seguintes valências:

- Creche – para o funcionamento no ano completo
- Lar – para o funcionamento no ano completo
- Centro de Dia – para o funcionamento no ano completo

SUBSÍDIOS À EXPLORAÇÃO RECEBIDOS NO PERÍODO		31/12/2025	31/12/2024
1	Do Centro Regional de Segurança Social de Aveiro	652.208,32	563.869,53
	- Para a Valência Creche	276.152,85	253.379,52
	- Para a Valência Lar	338.285,69	276.032,77
	- Para a Valência Centro de Dia	37.769,78	34.457,24
	- Fundo de Socorro Social	0,00	0,00
	- Outros	0,00	0,00
2	Do Instituto do Emprego e Formação Profissional	0,00	0,00
3	De Autarquias	52.788,70	41.611,92
4	Do IAPMEI	0,00	0,00
	TOTAL.....	704.997,02	605.481,45

13 – SUBSÍDIOS DO GOVERNO - INVESTIMENTO

- a) No âmbito dos subsídios recebidos destinados ao investimento efectuado pela Entidade e concluído em 2010, encontram-se contabilizados os seguintes:

SUBSÍDIOS AO INVESTIMENTO ATRIBUÍDOS Á ENTIDADE					
ENTIDADE	Valor Atribuído	Total Investimento	% do Investim. Realizado	Valor Imputado em 2025	Valor Imputado em 2024
Do I.S.S. - Programa PARES *	94.710,00	139.046,84	68,11%	1.894,20	1.894,20
Do I.S.S. - Programa PARES **	6.602,00	15.353,10	43,00%	0,00	0,00
Do Município de Estarreja	8.580,23	14.300,38	60,00%	1.389,46	1.389,46
TOTAL.....	109.892,23	168.700,32	65,14%	3.283,66	3.283,66

* Programa PARES – Obras de Ampliação do LAR

** Programa PARES – Equipamento de Cozinha e Equipamento para Utentes

Em 2019, foi recebido um subsídio, no valor de 22.000,00€ destinado ao investimento em obras no edifício, cuja conclusão estava previsto para 2020 mas, devido a toda a conjuntura vivida em 2020 e 2021 ainda não ocorreram.

Em 2021 foi recebido um subsídio do Município de Estarreja, no valor de 8.580,23€ destinado a comparticipação em 60% a aquisição de 3 computadores, uma máquina de lavar roupa e uma máquina secadora a gás, adquiridos por 14.300,38€.

Em 2023, foi contratualizado um subsídio do Município de Estarreja, no valor de 25.000,00€, destinado ao apoio à aquisição de equipamentos e modernização associativa, e apoio à construção e beneficiação de instalações e aquisição de infraestruturas., que se encontra contabilizado:

SUBSÍDIOS AO INVESTIMENTO ATRIBUÍDOS Á ENTIDADE					
ENTIDADE	Valor Atribuído	Total Investimento	% do Investim. Realizado	Valor Imputado em 2025	Valor Imputado em 2024
Do Município de Estarreja	25.000,00	44.966,78	55,60%	5.441,37	5.441,37
TOTAL.....	25.000,00	44.966,78	55,60%	5.441,37	5.441,37

b) – Condições não satisfeitas e outras contingências ligadas aos subsídios do Governo

Foram satisfeitas todas as condições inerentes ao acordo celebrado com o Centro Distrital da Solidariedade Social de Aveiro

c) – Quantia de qualquer reembolso de subsídio que tenha sido reconhecido como gasto

Não houve qualquer reembolso de subsídio que tenha sido reconhecido como gasto em 2025.

d) – Benefícios sem valor atribuído, materialmente relevantes, obtidos de terceiras entidades

Nota não aplicável no exercício de 2025.

14 – PRINCIPAIS DOADORES / FONTES DE FUNDOS**14.1 – Fundadores e Beneméritos – Fundos Patrimoniais:**

- Não há donativos efectuados por Fundadores ou Beneméritos.

14.2 – Donativos de associados e Outros

Foram recebidos e registados em outros rendimentos e ganhos donativos de sócios e outros anónimos nos montantes abaixo discriminados:

Descrição	Recebido em 2025	Recebido em 2024
Donativos de Associados e particulares - Rubrica Donativos - Dinheiro	18.817,18	11.800,96
Donativos de Empresas particulares - Rubrica Donativos - Espécie	804,55	1.272,71
TOTAL.....	19.621,73	13.073,67

NOTAS:

- Em 2025 foi recebido e contabilizado na conta de outros rendimentos e ganhos o valor da consignação de IRS e IVA relativos ao ano de 2024 no montante de **2.719,77 €**.
- Em 2024 o valor recebido foi de **6.974,05€**.

15 – CLIENTES / UTENTES**15.1 – Discriminação dos saldos de utentes conta corrente:**

DESCRIÇÃO	31/12/2025
Utentes c/c:	
Utentes da Creche	120,00
Utentes do Centro de Dia	462,97
Utentes do Lar	1.121,53
Clientes	0,00
Total da conta de Utentes c/c....	1.704,50
Adiantamentos efectuados por utentes do Lar (Passivo)	0,00
Total da conta de Adiantamentos de Utentes c/c....	0,00
Utentes de Cobrança Duvidosa:	
Utentes da Creche	0,00
Utentes do Lar	0,00
Total da conta de Utentes Cobr. Duvidosa....	0,00
Perdas Por Imparidade Acumuladas:	
Utentes da Creche	0,00
Utentes do Lar	0,00
Total das Perdas por Imparidade....	0,00
TOTAL da conta UTENTES.....	1.704,50

Para Utentes com risco de cobrabilidade foram constituídas perdas por imparidade conforme nota Nº 17

16 – OUTRAS CONTAS A RECEBER**Detalhe da rubrica de Outras Contas a Receber:**

RUBRICAS	31/12/2025	31/12/2024
Outros Devedores Diversos	0,00	0,00
TOTAL.....	0,00	0,00

17 – PERDAS POR IMPARIDADE

Em 2025 não foram constituídas perdas por imparidade, para dívidas a receber de Utentes, em virtude da cobrança pouco provável das mesmas. Não há imparidades acumuladas em anos anteriores:

Perdas por Imparidade	Custos em 2025	Imparidade Acumulada
Dividas a Receber de Utentes	0,00	0,00
TOTAL.....	0,00	0,00

18 – DIFERIMENTOS**18.1. - Detalhe da rubrica de Diferimentos:**

RUBRICAS	31/12/2025	31/12/2024
Gastos a reconhecer:		
- Seguros Liquidados	1.425,26	1.100,44
TOTAL.....	1.425,26	1.100,44

19 – BENEFICIOS DOS EMPREGADOS**19.1 – As entidades devem divulgar o número médio de empregado por ano**

PESSOAS AO SERVIÇO E HORAS TRABALHADAS		
Descrição	Número médio de pessoas	Número de horas trabalhadas
Pessoas ao serviço da empresa, remuneradas e não remuneradas:	51	87810
Pessoas REMUNERADAS ao serviço da empresa	51	87810
Pessoas NÃO REMUNERADAS ao serviço da empresa		0
Pessoas ao serviço da empresa, por tipo de horário:		
Pessoas ao serviço da empresa a TEMPO COMPLETO	51	87810
Das quais: Pessoas remuneradas ao serviço da empresa a tempo completo	51	87810
Pessoas ao serviço da empresa a TEMPO PARCIAL	0	0
Das quais: Pessoas remuneradas ao serviço da empresa a tempo parcial	0	0
Pessoas ao serviço da empresa, por sexo:		
Homens	0	0
Mulheres	51	87810
Pessoas ao serviço da empresa, das quais:		
Pessoas ao serviço da empresa, afetas à Investigação e Desenvolvimento	0	0
Prestadores de serviços	4	1040
Pessoas colocadas através de agências de trabalho temporário	0	0

GASTOS COM O PESSOAL				
Descrição	31/12/2025	31/12/2024	Variação	
Gastos com o pessoal.....	872.311,00	837.279,24	35.031,76	4,18%
Remunerações dos órgãos sociais	0,00	0,00	0,00	
Remunerações do pessoal	704.577,06	672.395,79	32.181,27	4.78%
Indemnizações	0,00	0,00	0,00	
Encargos sobre remunerações	154.783,56	147.784,93	6.998,63	4.74%
Seguros de acidentes de trabalho e doenças profissionais	12.945,88	11.999,33	946,55	7.89%
Gastos de acção social			0,00	
Outros gastos com pessoal	4,50	5.099,19	(5.094,69)	-1.132,15%
- Dos quais:				
Gastos com formação	0,00	0,00	0,00	
Gastos com fardamento	0,00	0,00	0,00	

- Não existem valores em mora ao Pessoal à data de 31-12-2025.

20 – DIVULGAÇÕES EXIGIDAS POR OUTROS DIPLOMAS LEGAIS

20.1 – Explicitação e justificação dos movimentos ocorridos no exercício em cada uma das rubricas de fundos patrimoniais, constantes do balanço, para além das referidas anteriormente:

Rubricas	Saldo inicial	Aumentos	Reduções	Saldo final
Fundos Patrimoniais.....	32.871,93			32.871,93
Excedentes Técnicos				
Reservas				
Excedentes de Revalorização				
Resultados transitados				
De exercício anteriores	388.127,33		56385,08	331.742,25
Outras Variações no Capital Próprio				
Subsídios para Investimento.....	111.173,56		8.725,03	102.448,53
Doações.....				
Resultado Líquido do Período	56.385,08		56.385,08	
	588.557,90		121.495,19	467.062,71

21. REVERSÕES

- Nota não aplicável em 2025.

22. OUTRAS INFORMAÇÕES CONSIDERADAS RELEVANTES PARA MELHOR COMPREENSÃO DA POSIÇÃO FINANCEIRA E DOS RESULTADOS

- Para melhor compreensão da posição financeira da Entidade divulga-se o seguinte:

- Discriminação das rubricas de Outros Rendimentos e Ganhos:

Outros Rendimentos e Ganhos	Valor	
	2025	2024
- Proveitos Suplementares - Reembolsos.....	20.975,80	20.915,10
- Outros Proveitos Suplementares.....		
- Descontos de pronto pagamento obtidos.....	0	144,68
- Ganhos em Inventários	895,82	761,00
Outros:		
- Correções Relativas a períodos Anteriores.....	45,81	
- Imputação de Subsídios para Investimentos (Ver nota 13).....	8.725,03	8.725,03
- Restituição de Impostos (Consignação de IRS e IVA).....	1.581,37	6.974,05
- Outros.....	9.131,77	2.495,71
TOTAL.....	41.355,60	40.015,57

- Discriminação das rubricas de Outros Gastos e Perdas:

Outros Gastos e Perdas	Valor	
	2025	2024
- Impostos Suportados.....	30,00	30,00
- Descontos p.p. concedidos.....	0,03	
- Dívidas Incobráveis.....		
Outros:		
- Correções Relativas a períodos Anteriores.....		3,87
- Donativos.....		
- Quotizações.....	535,00	430,00
- Multas e Outras Penalidades.....		13,20
- Outros.....		
TOTAL.....	565,03	477,07

- Discriminação das rubricas de Gastos de Financiamento:

Gastos de Financiamento	Valor	
	2025	2024
Juros Suportados:		
- Juros de Financiamentos Obtidos -	808,04	122,96
- Outros Juros.....	1,26	
TOTAL.....	809,30	122,96

- Discriminação das rubricas de Investimentos Financeiros:

Investimentos Financeiros	Valor	
	2025	2024
Outros Investimentos Financeiros		
- FCT - Fundo de Compensação do Trabalho.....	2.526,55	2.526,55
- FRSS - Fundo de Reestruturação do Sector Solidário.....	600,42	600,42
- Outros.....		
TOTAL.....	3.126,97	3.126,97

- Saldos das contas com o Estado e Outros Entes Públicos

ESTADO E OUTROS ENTES PÚBLICOS		
Descrição	Saldo Devedor (ACTIVO)	Saldo Credor (PASSIVO)
- Imposto sobre o Rendimento		
- Retenções de IRS / IRC / Impo. de Selo.....		3.751,10
- Imposto Sobre o Valor Acrescentado *		
- Contribuições para a Segurança Social.....		28.602,29
- Tributos das Autarquias Locais.....		
TOTAIS.....		32.353,39


* O saldo devedor da rubrica do Imposto Sobre o Valor Acrescentado mencionado no activo, quando existente, diz respeito a pedidos de reembolso.

Não existe dívidas ao Estado, em situação de mora em 31-12-2025.

Não é conhecida outra informação considerada relevante para análise da situação económica e financeira da Entidade.

Estarreja, 27 de Março de 2026

Paula Marques
CC nº 63584


Fernando Almeida de Lencastre
Fernando Marques
+123456789
[Handwritten initials]

